



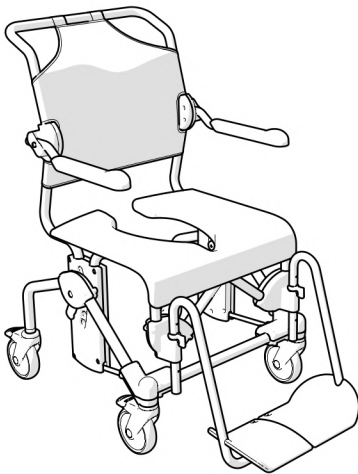
# User manual

Swift Mobil-2

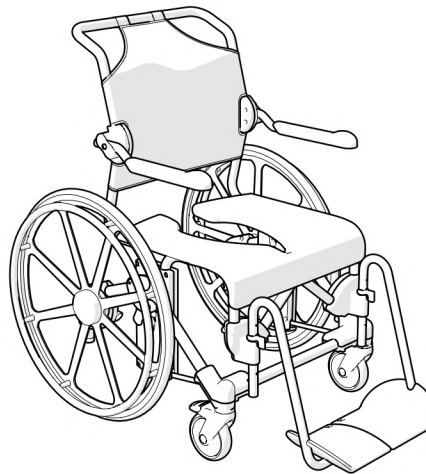
**etac**<sup>®</sup>

Creating Possibilities

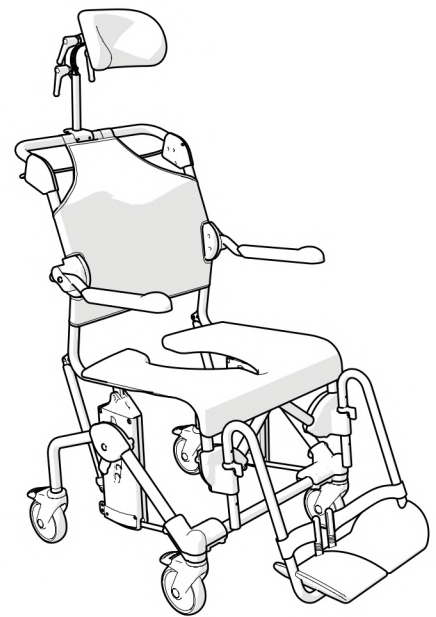
78691 - 24-12-05 - Version 18



**Swift Mobil-2**



**Swift Mobil 24"-2**



**Swift Mobil Tilt-2**

**Swift Mobil-2 XL**

**Swift Mobil Tilt-2 XL**

Distributor

**EVOCARE AUSTRALIA PTY LIMITED**

A.B.N. 98 078 566 604

Trading as **EVOCARE** and **L&M EQUIPMENT**

P.O. Box 145, Everton Park Qld. 4053

Ph: 07 3355 8000

Website: <http://www.evocare.com.au>

Email: [sales@evocare.com.au](mailto:sales@evocare.com.au)

[workshop@evocare.com.au](mailto:workshop@evocare.com.au)

[warehouse@evocare.com.au](mailto:warehouse@evocare.com.au)

[accounts@evocare.com.au](mailto:accounts@evocare.com.au)



Global-Mark.com.au<sup>®</sup>



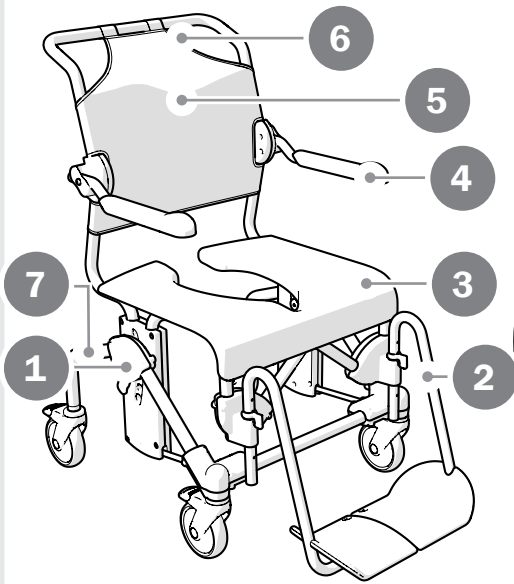
[www.etac.com](http://www.etac.com)



**en** Contents

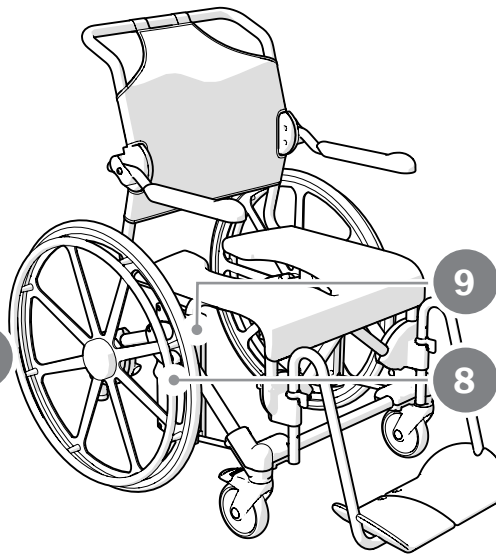
Illustrations .....	3-12
General .....	17
Device description.....	18
Symbols, labels.....	18
Technical data.....	18
Handling .....	18
Adjustment.....	19
Service and maintenance.....	19
Transport, storage and disposal .....	19
Accessories.....	20

# A

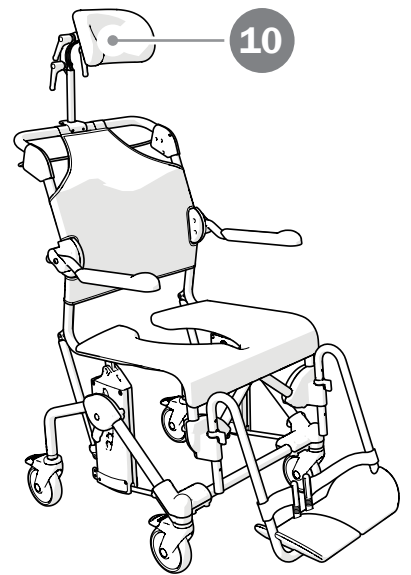


**Swift Mobil-2**

**Swift Mobil-2 XL**



**Swift Mobil 24"-2**



**Swift Mobil Tilt-2**

**Swift Mobil Tilt-2 XL**

# B

1		2		3		4		5	
6		7		8		9		10	
11		12		13		14		15	
16		17							

25

**UDI** Bar code GS1-128  
(01)XXXXXXXXXXXXXXXX(11)YYMMDD(21)XXXXX

18 XXXXXXXX  
XXXXXXXXXX

19 **REF** XXXXXXXXXXXX  
**SN** XXXXXX

22 **CE** **MD**

23 Etac Supply Center AB  
Långgatan 12  
SE-334 33 Anderstorp  
YYYY-MM-DD

20 21 24

C

Swift Mobil-2	93 cm 36½"	58 / 64 cm 22¾ / 25¼"	45 / 60 cm 17¾" / 23½"	50 cm 19¾"	46,5 cm 18¼"	34 / 46,5 cm 13½" / 18¼"	50 cm 19¾"
Swift Mobil-2 XL	93 cm 36½"	61 / 64 / 70 cm 24 / 25¼ / 27½"	45 / 60 cm 17¾" / 23½"	50 cm 19¾"	46,5 cm 18¼"	34 / 46,5 cm 13½" / 18¼"	50 cm 19¾"
Swift Mobil 24"-2	106 cm 41¾"	74 cm 29¼"	45 / 60 cm 17¾" / 23½"	50 cm 19¾"	46,5 cm 18¼"	34 / 46,5 cm 13½" / 18¼"	50 cm 19¾"
Swift Mobil Tilt-2	102 cm 40¼"	58 / 64 cm 22¾ / 25¼"	50 / 65 cm 19¾" / 25½"	55 cm 21¾"	46,5 cm 18¼"	34 / 46,5 cm 13½" / 18¼"	50 cm 19¾"
Swift Mobil Tilt-2 XL	102 cm 40¼"	61 / 64 / 70 cm 24 / 25¼ / 27½"	50 / 65 cm 19¾" / 25½"	55 cm 21¾"	46,5 cm 18¼"	34 / 46,5 cm 13½" / 18¼"	50 cm 19¾"
Swift Mobil-2	22 / 25 / 28 cm 8¾ / 9¾ / 11"	42 / 48 / 54 cm 16½ / 19 / 21¼"	54 cm (47 cm*) 21¼" (18½"*)	95-110 cm 37½"-43¼"	125 mm 5"	-	16,6 kg 37 lbs
Swift Mobil-2 XL	22 / 25 / 28 cm 8¾ / 9¾ / 11"	48 / 54 / 60 cm 19 / 21¼ / 23½"	54 cm 21¼"	95-110 cm 37½"-43¼"	125 mm 5"	-	17,3 kg 38 lbs
Swift Mobil 24"-2	22 / 25 / 28 cm 8¾ / 9¾ / 11"	42 / 48 / 54 cm 16½ / 19 / 21¼"	67 cm 26¼"	95-110 cm 37½"-43¼"	125 mm 5"	610 mm 24"	25,1 kg 55 lbs
Swift Mobil Tilt-2	22 / 25 / 28 cm 8¾ / 9¾ / 11"	42 / 48 / 54 cm 16½ / 19 / 21¼"	60 cm 23½"	100-115 cm 39¼"-45¼"	125 mm 5"	-	20,4 kg 45 lbs
Swift Mobil Tilt-2 XL	22 / 25 / 28 cm 8¾ / 9¾ / 11"	48 / 54 / 60 cm 19 / 21¼ / 23½"	60 cm 23½"	100-115 cm 39¼"-45¼"	125 mm 5"	-	21 kg 46 lbs

\*Art no 8022 9489, 8022 9490, 8022 9491

Swift Mobil-2	160 kg	135 kg**	352 lbs	297 lbs**	ø 990 mm 39"	390-540 mm*** 15½"-21¼"	400 mm 15¾"
Swift Mobil-2 XL	160 kg		352 lbs		ø 990 mm 39"	390-540 mm*** 15½"-21¼"	400 mm 15¾"
Swift Mobil 24"-2	160 kg	135 kg**	352 lbs	297 lbs**	ø 1210 mm 47¾"	420-570 mm*** 16½"-22½"	400 mm 15¾"
Swift Mobil Tilt-2	160 kg	135 kg**	352 lbs	297 lbs**	ø 1040 mm 41"	430-580 mm*** 17"-22¾"	400 mm 15¾"
Swift Mobil Tilt-2 XL	160 kg		352 lbs		ø 1040 mm 41"	430-580 mm*** 17"-22¾"	400 mm 15¾"

\*\* Art No 8022 9477, 8022 9478, 8022 9479, 8022 9486, 8022 9487, 8022 9488, 8022 9491, 8022 9494

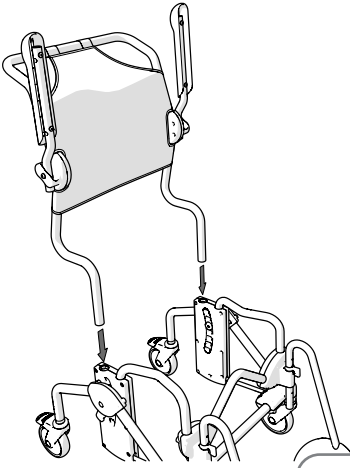
**sv** \*\*\*Med Gejder -1.5 cm | **no** \*\*\*Med bekkenholder -1.5 cm | **da** \*\*\*Med skinner - 1.5 cm | **en** \*\*\*With pan holders -1.5 cm | **de** \*\*\*Mit Beckenhalterung - 1.5 cm | **fi** \*\*\*Ohjaimien kanssa - 1.5 cm | **fr** \*\*\*Avec glissières pour bassin - 1.5 cm | **nl** \*\*\*Met toilettemmerhouders -1.5 cm | **is** \*\*\*með bekkfestingum -1.5 cm | **it** \*\*\*Con guide per padella -1.5 cm | **es** \*\*\*Con guías para cuña - 1.5 cm | **pt** \*\*\*Con guías para cuña - 1.5 cm | **ms** \*\*\*Dengan pemegang lapik -1.5 cm | **ar** \*\*\*مزود بحاملات وعاء -1,5 سم (-½ بوصة)



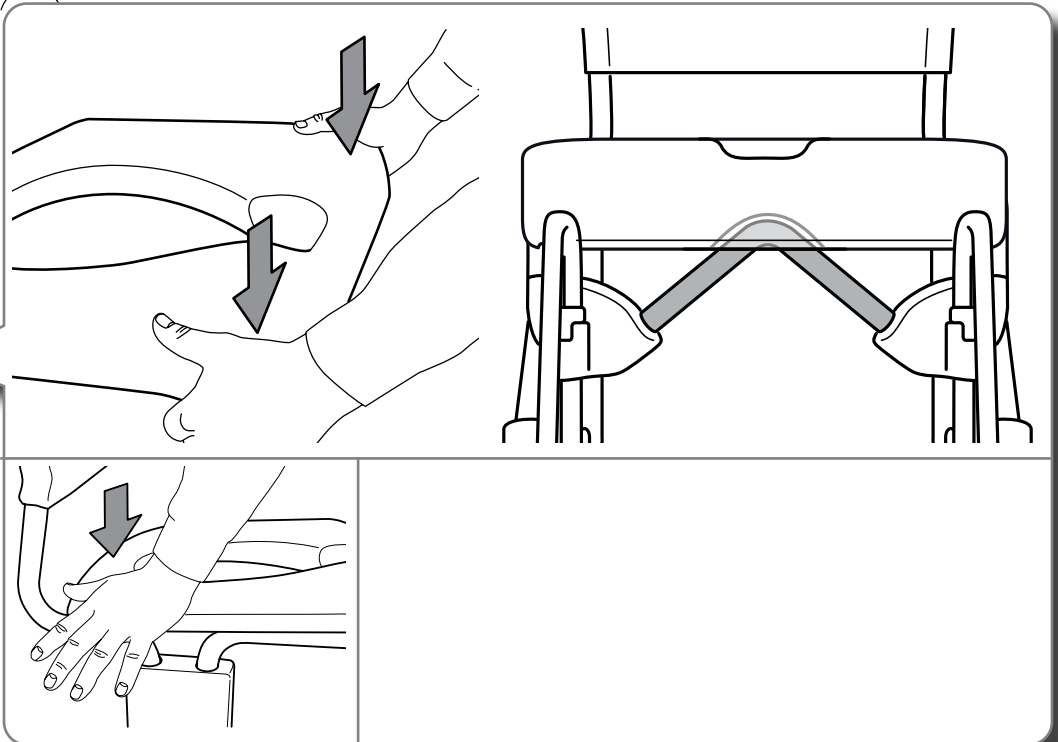
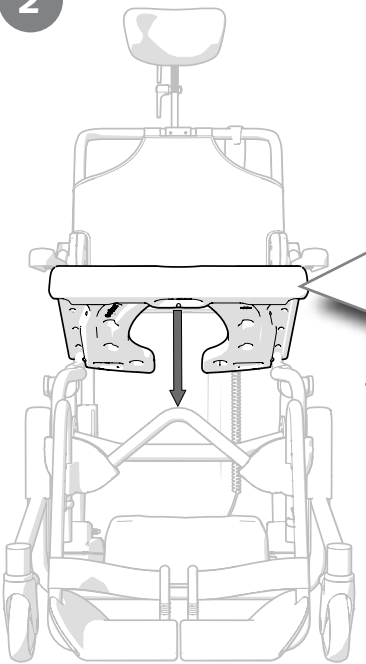
Fe	Fe-Cr-Ni	PA	PP	PP/TPV/PA/Fe	PP/TPR	PUR	PES

# D

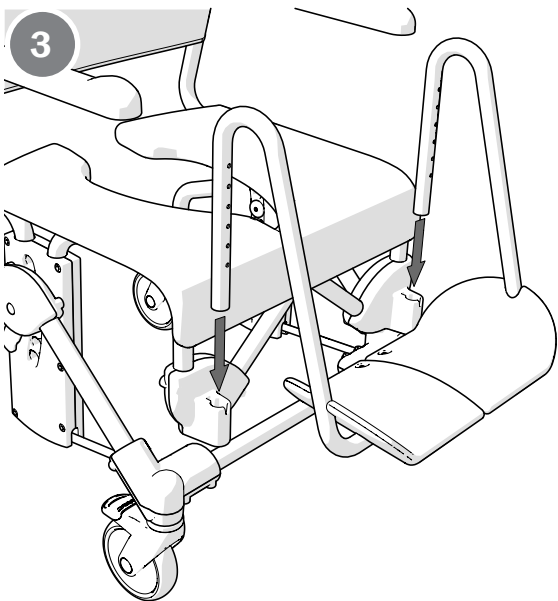
1



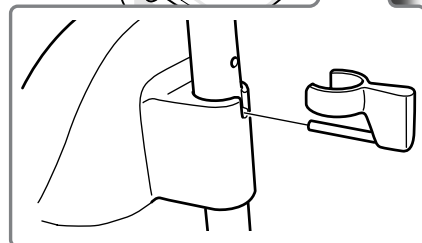
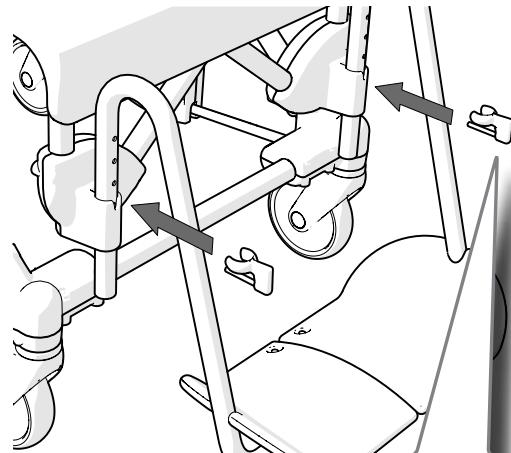
2



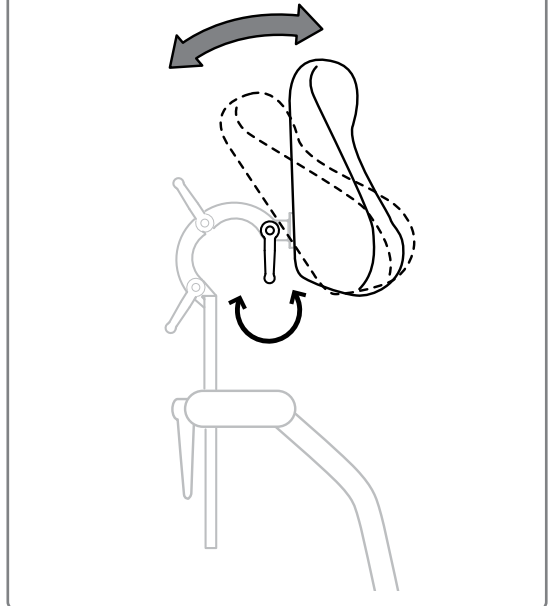
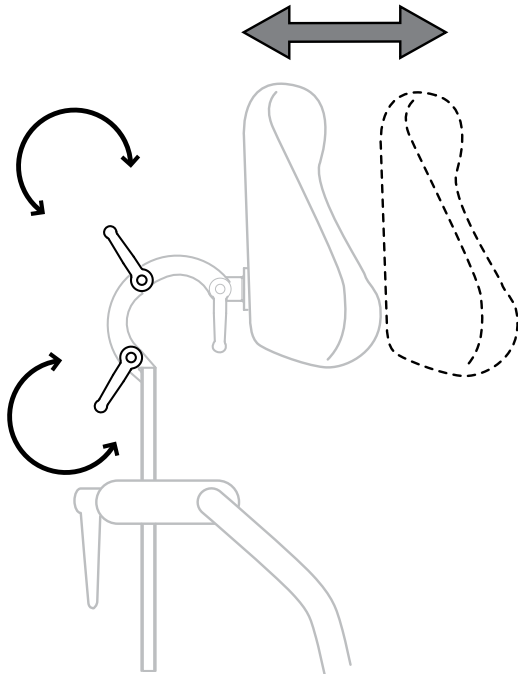
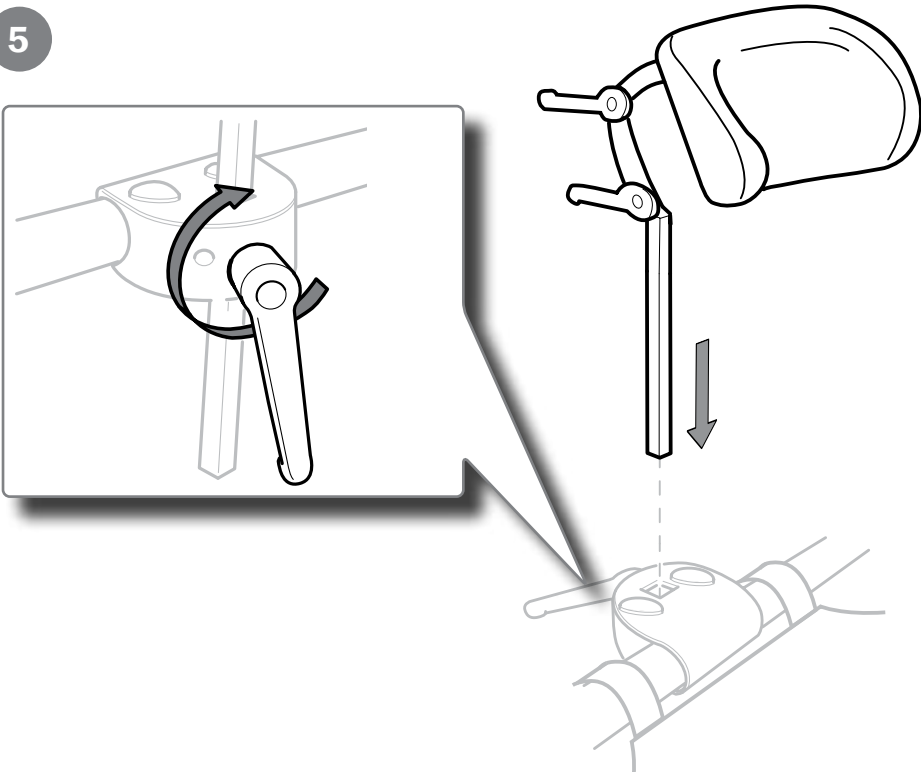
3



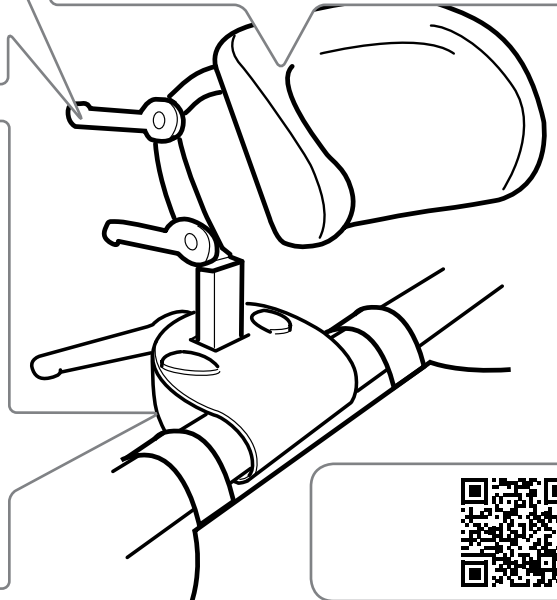
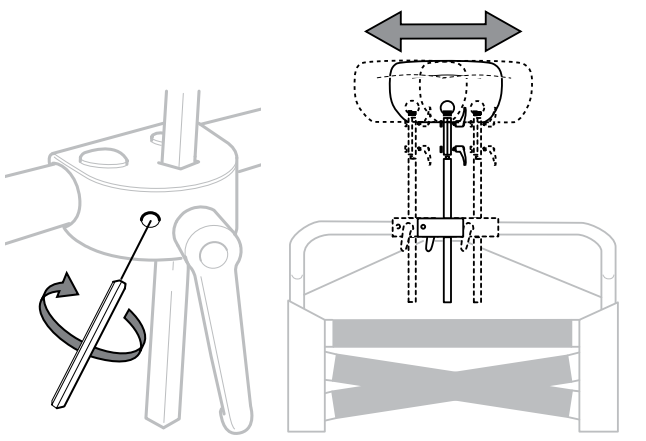
4

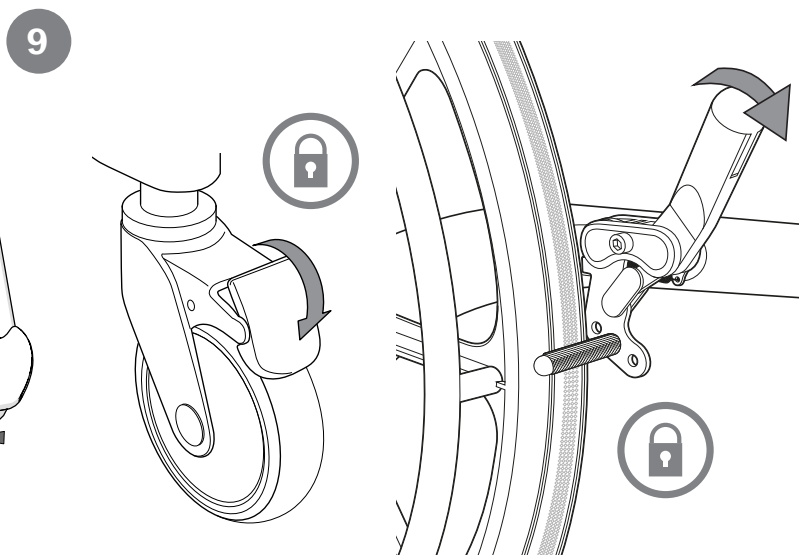
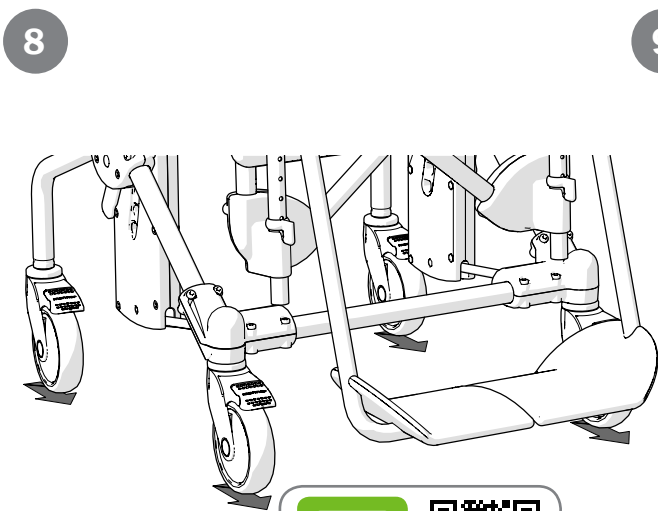
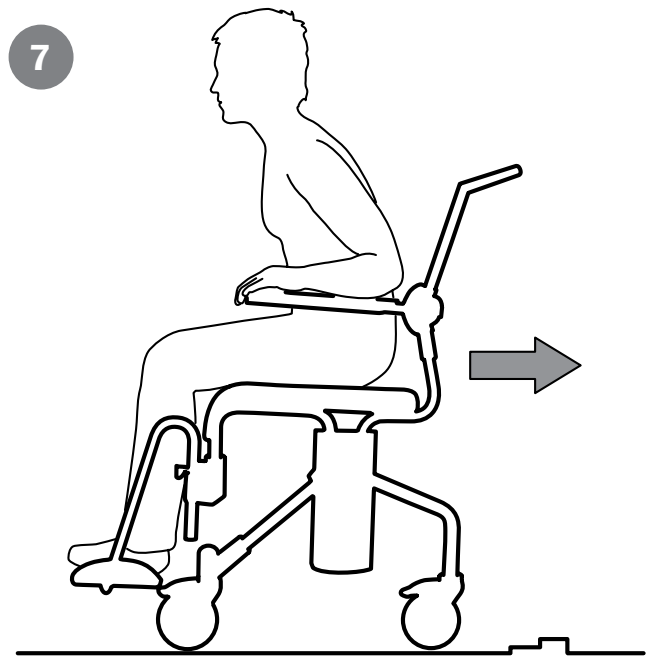
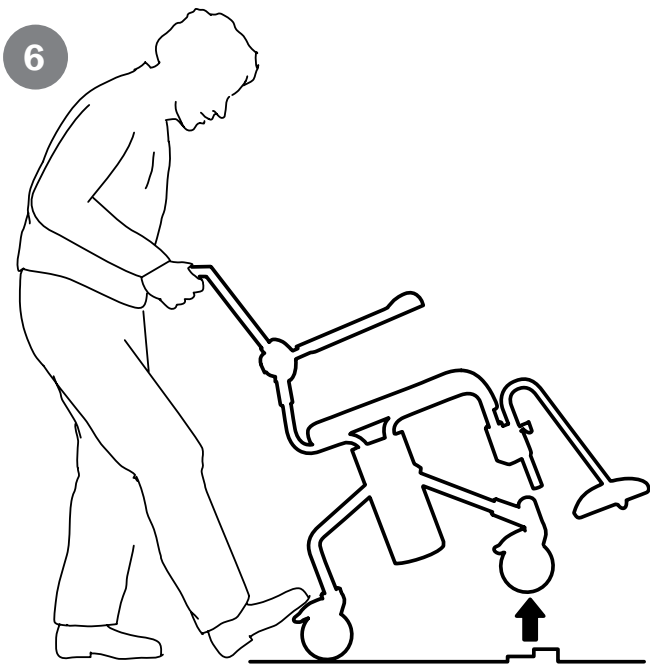


5

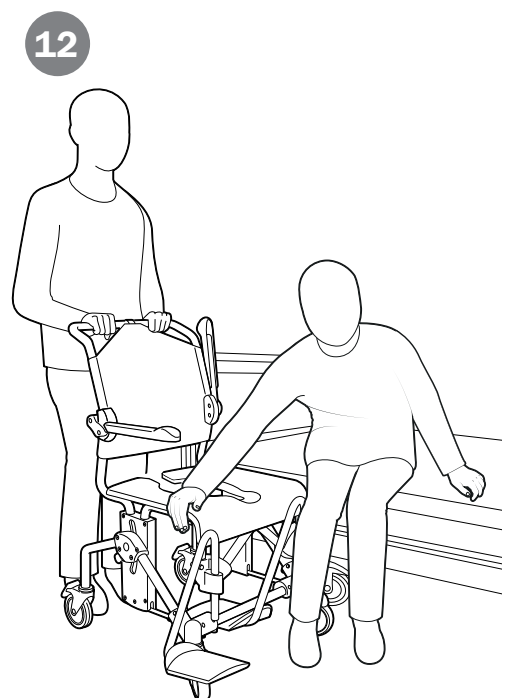
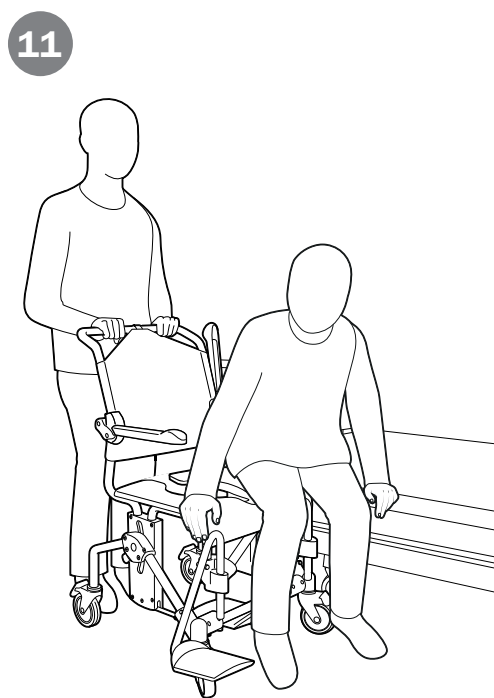
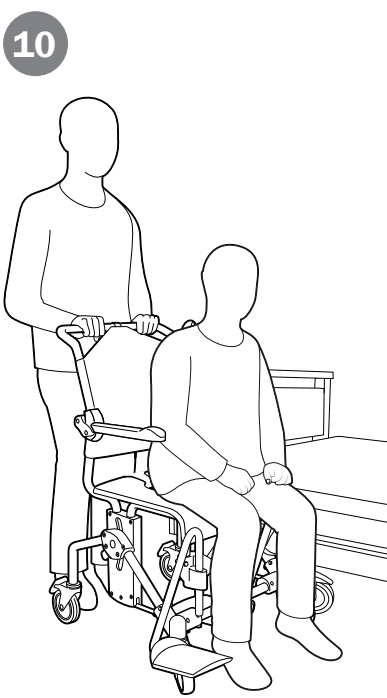


4 mm

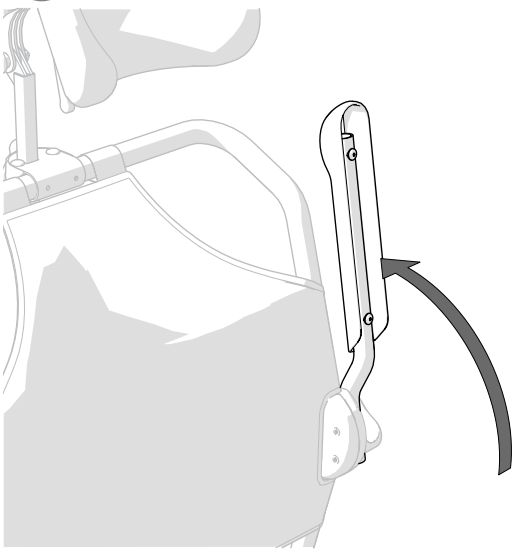




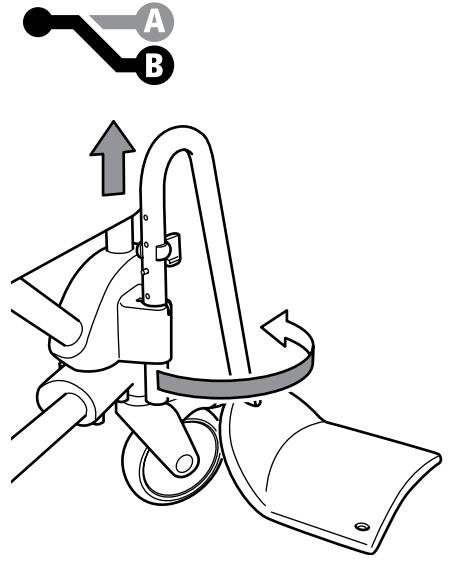
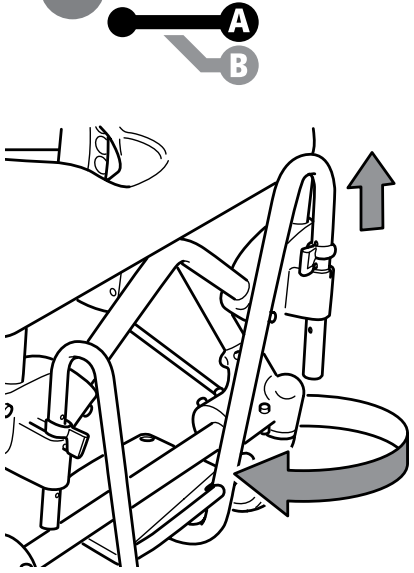
**Swift Mobil 24"-2**



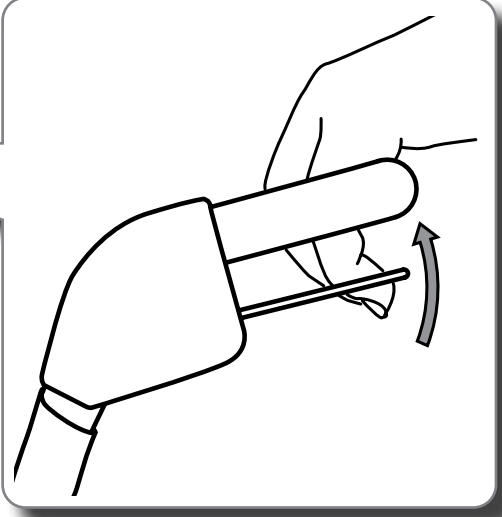
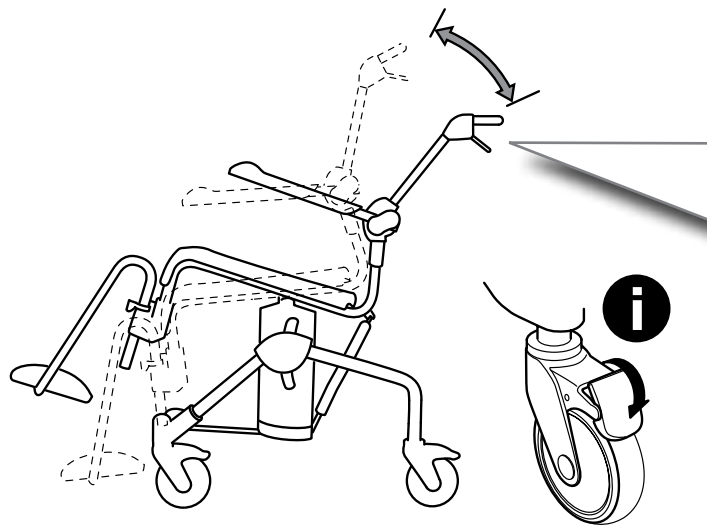
13



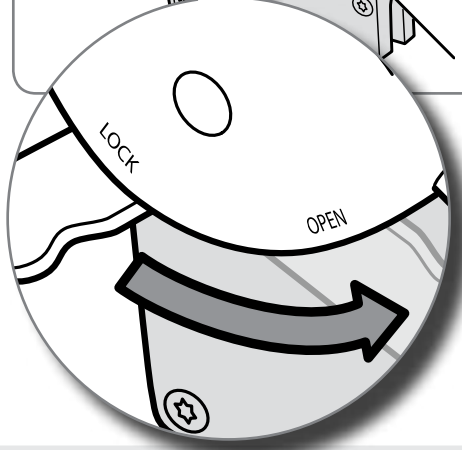
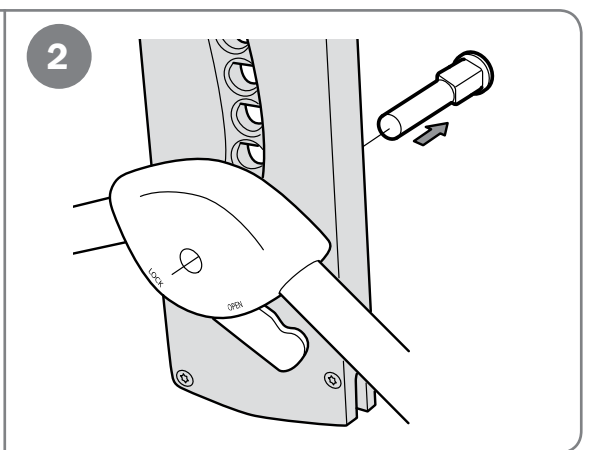
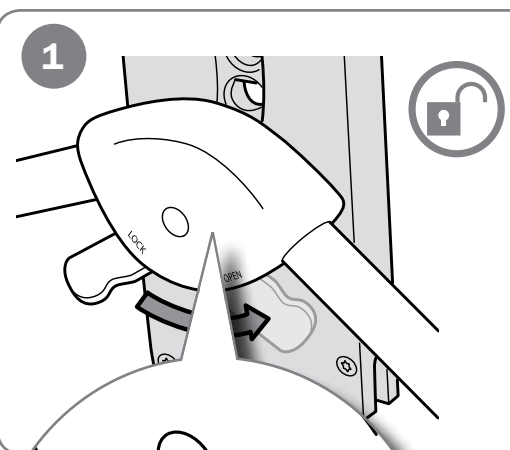
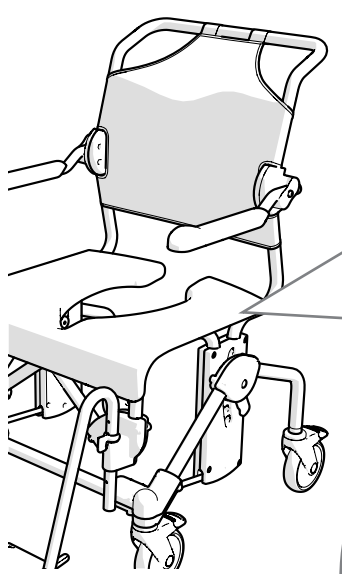
14

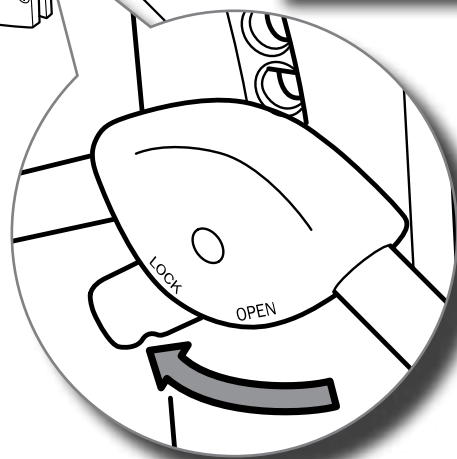
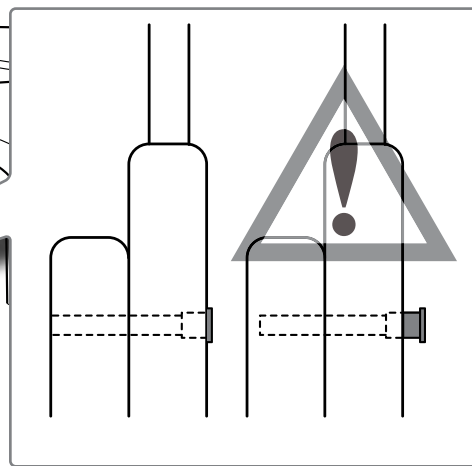
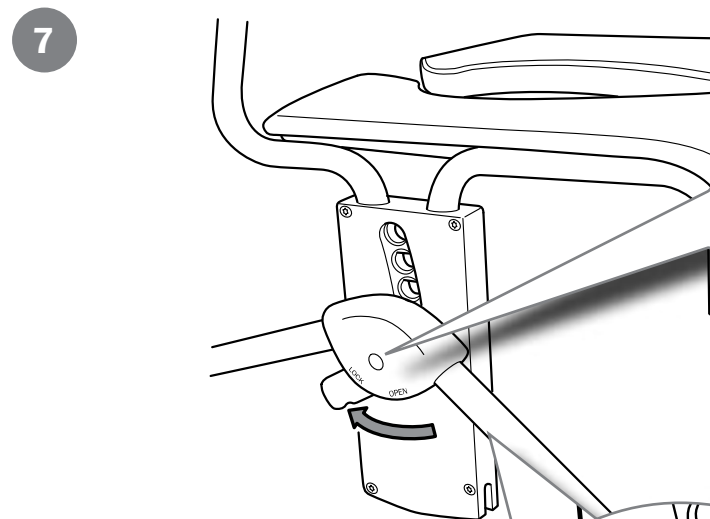
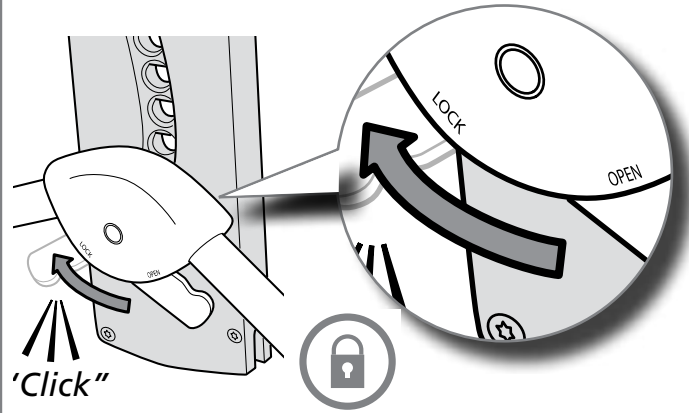
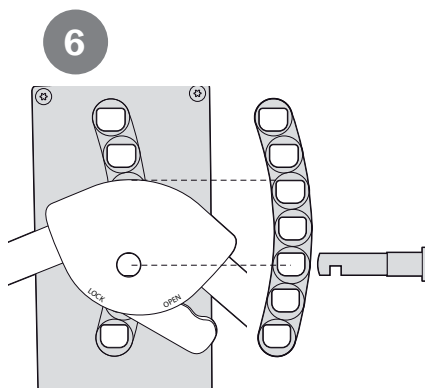
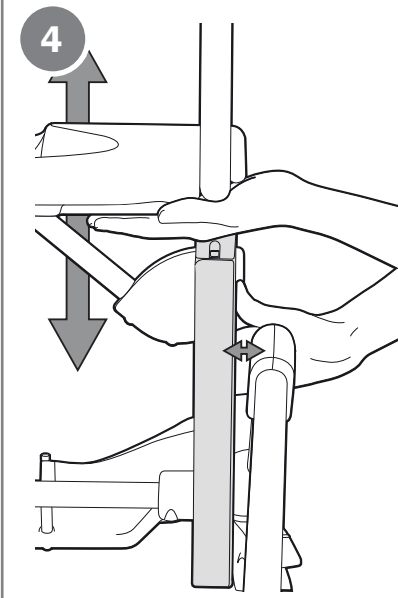
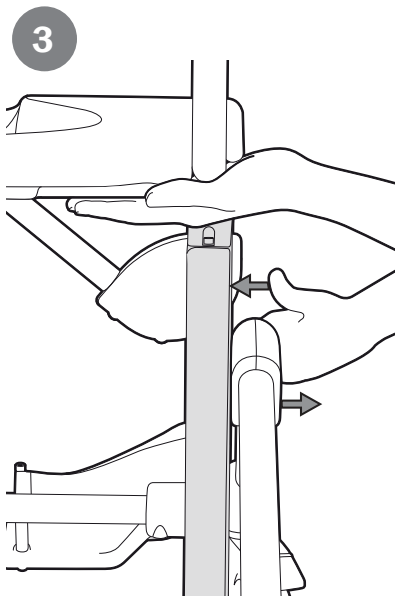


15

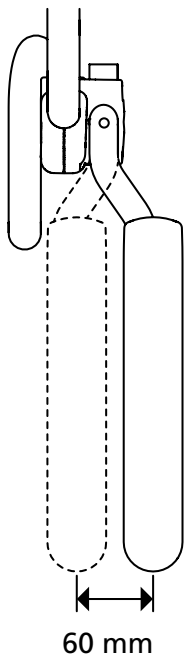
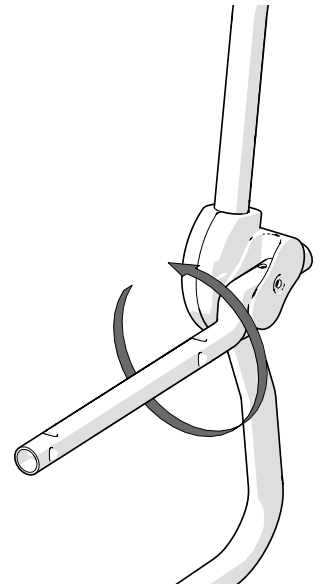
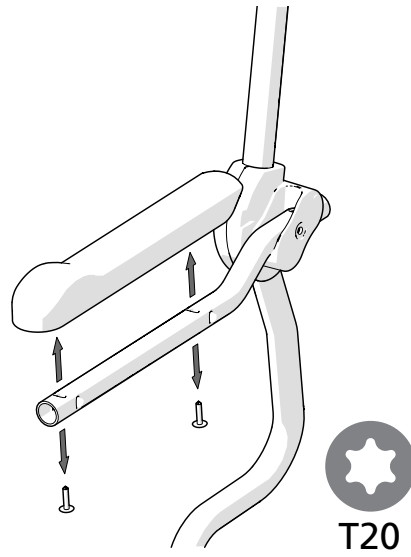
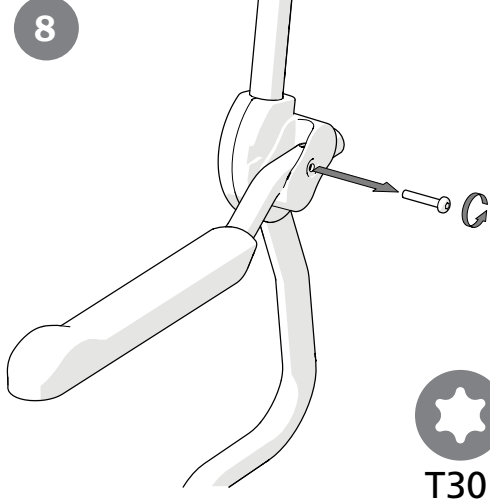


E

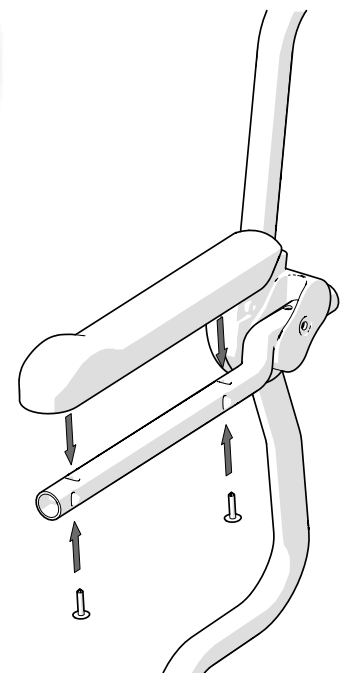
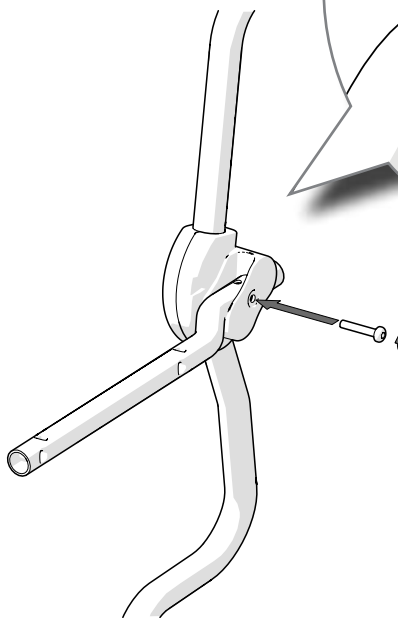
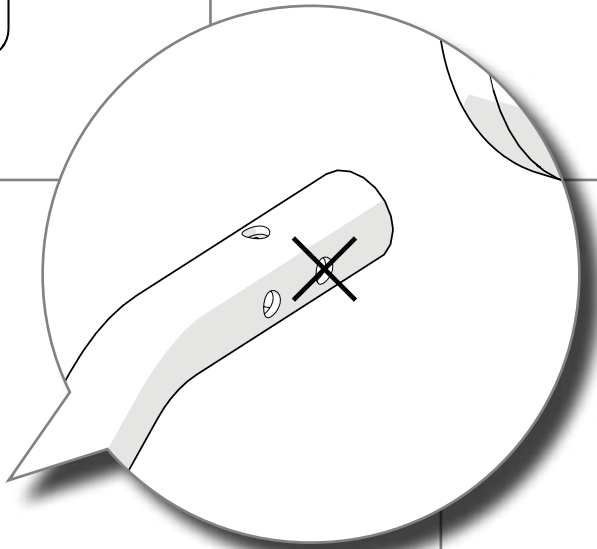
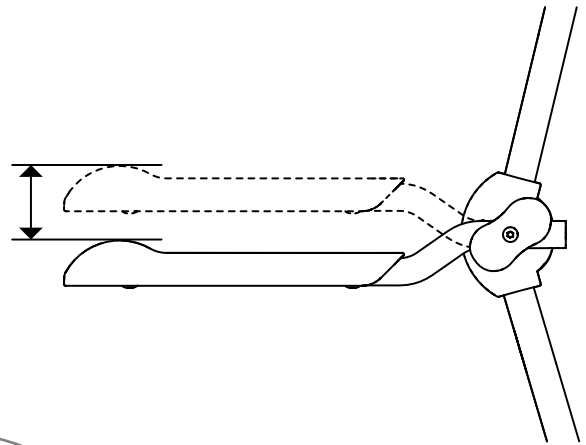


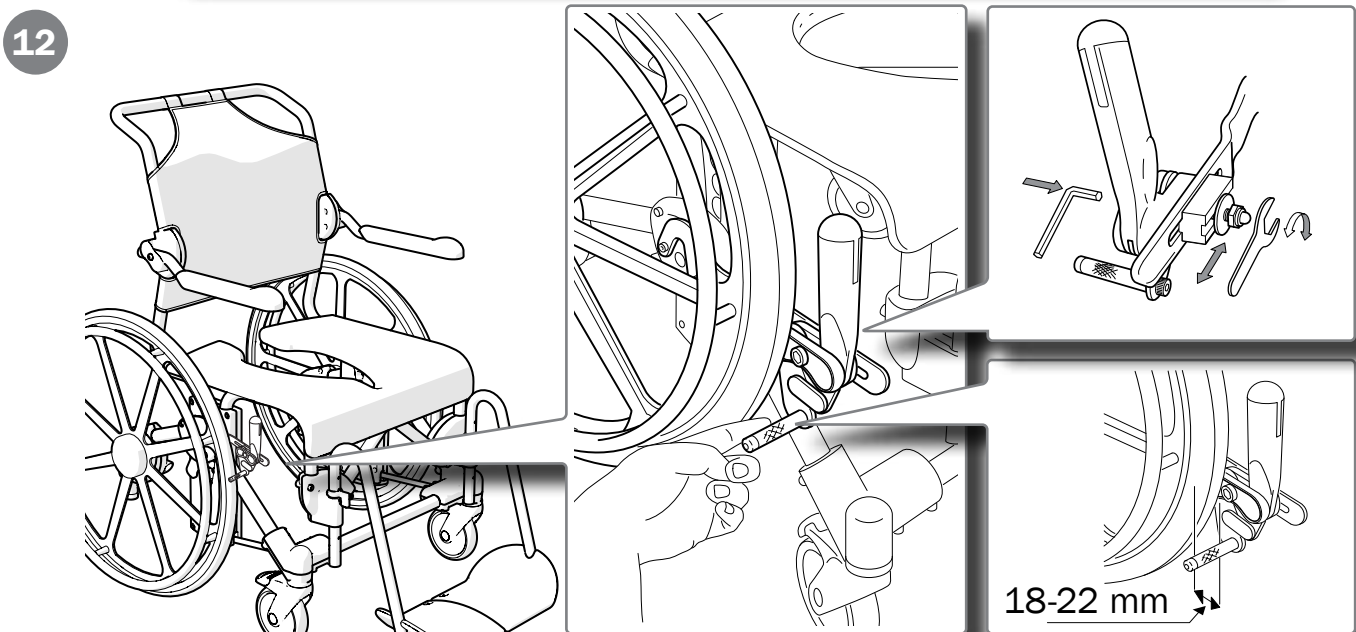
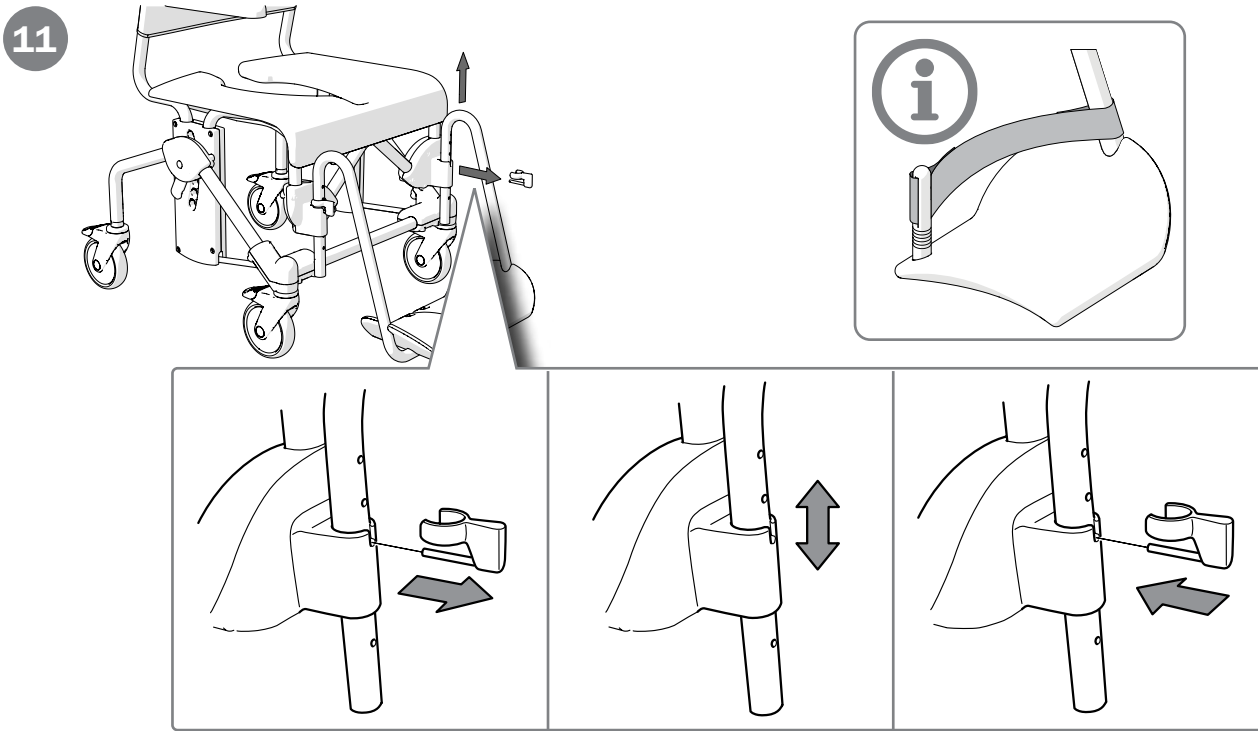
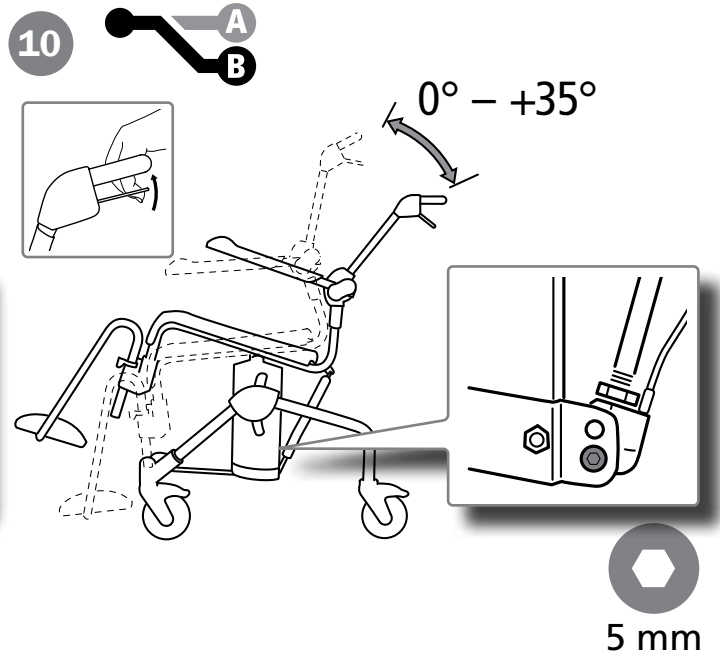
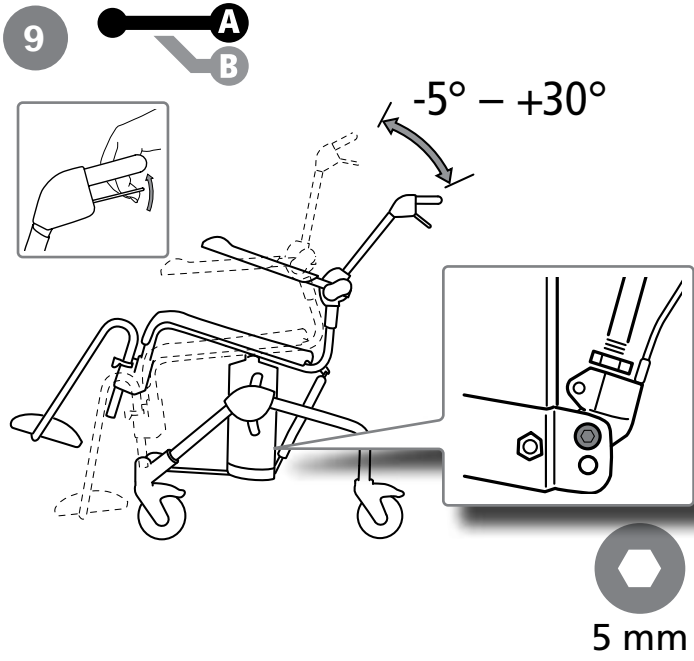


8

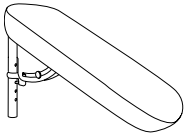
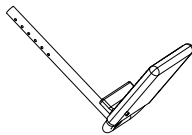
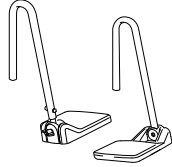
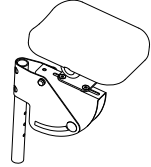
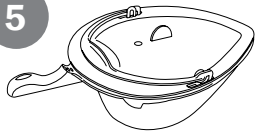
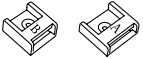
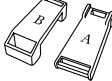
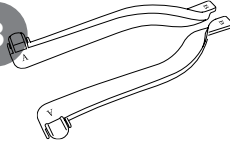
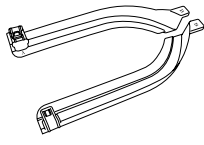
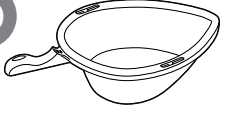
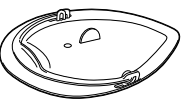

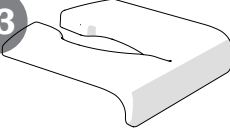
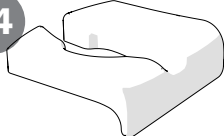

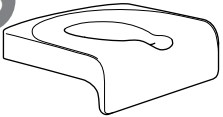
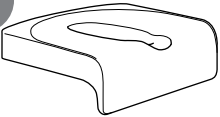

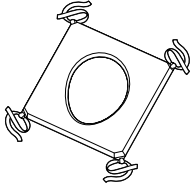


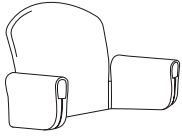
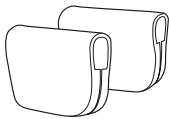
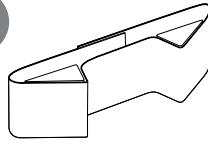
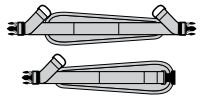
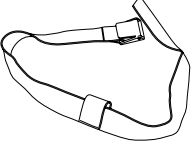
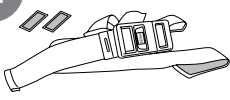
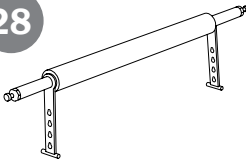
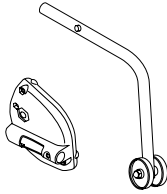
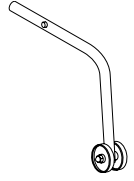
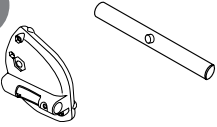

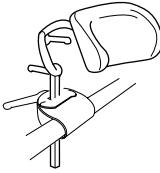
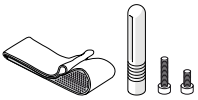
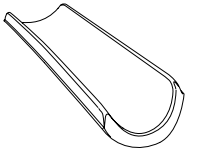

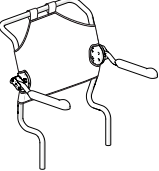
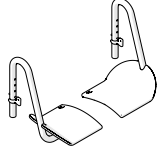
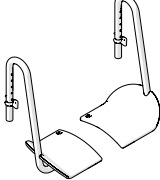
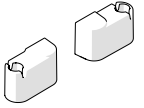
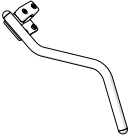
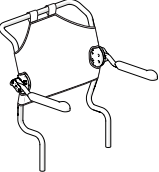
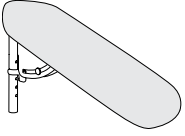


60 mm





# F

1 	2 	3 	4 	5 
6 	7 	8 	9 	10 
11 	12 	13 	14 	15 
16 	17 	18 	19 	20 
21 	22 	23 	24 	25 
26 	27 	28 	29 	30 
31 	32 	33 	34 	35 
36 	37 	38 	39 	40 
41 	42 	43 		

## Allmänt

Tack för att Du valt en produkt från Etac. För att undvika skador vid montering, hantering och användning, ska denna manual läsas igenom och sparas. Du hittar den också under [www.etac.com](http://www.etac.com) där Du kan välja språk via länken "International" och "Local websites". Här hittar Du även övrig produktdokumentation som t.ex. förskrivarinformation, förköpsguide och rekonditioneringsanvisning.

I manualen är brukaren den person som sitter i stolen. Hjälparen är den person som assisterar brukaren.

Punktlista: ● = Gäller för, ○ = Tillbehör

Se punktlistan till höger, över vilken information som gäller för respektive produkt.



Början på manualen (sid. 3-12) innehåller de bilder som refereras till i varje stycke. Se figur A-F till motsvarande textstycke.

### Produktbeskrivning

The Swift Mobil-2-familjen är en serie mobila dusch-och toalettstolar där Swift Mobil-2 och Swift Mobil Tilt-2 manövreras av en hjälpare och Swift Mobil 24"-2 kan manövreras av brukaren. Produkterna kan anpassas till specifika användares behov med hjälp av ett stort antal justeringsmöjligheter och tillbehör.

### Avsedd användning

Swift Mobil-2, Swift Mobil-2 XL, Swift Mobil 24"-2, Swift Mobil Tilt-2 och Swift Mobil Tilt-2 XL (härefter även kallade produkten), är medicintekniska produkter avsedda att lindra eller kompensera för ett funktionshinder till följd av en skada eller en funktionsnedsättning. Produkten är utformad för att användas när man utför personlig hygien i duschen, vid handfatet eller över toaletten, samt för förflyttningar till och från hygienrummet.

### Avsedd målgrupp

Den avsedda målgruppen för produkten är baserad på individens funktionsförmåga och inte på en specifik diagnos, hälsotillstånd eller ålder. Produkten är avsedd för personer som är minst 146 cm långa och väger minst 40 kg.

Sekundära användare är vårdpersonal som använder produkten och kliniker/tekniker som gör inställningar på den.

### Avsedd användarmiljö

Produkten är avsedd för inomhusbruk i hemmiljö eller institutioner och lämpar sig för användning i badrum, men inte i simbassänger eller liknande korrosiva miljöer.

### Avsedd tillämpning

Produkten är avsedd för kort- och långvarigt bruk och kan användas flera gånger per dag.

Produkten är avsedd att användas i kontakt med intakt hud.

Produkten är avsedd för rekonditionering och återanvändning.

### Förväntad livslängd

Livslängd 10 år. För fullständig information om produktens livslängd, se [www.etac.com](http://www.etac.com).

### Indikationer

Indikation för användning är funktionsnedsättning, inklusive, men inte begränsat till, en person med fysiska funktionsnedsättningar som behöver ryggstöd och/eller armstöd för att bibehålla en sittande position och hjälp med förflyttning till/från stolen.

### Kontraindikationer

Det finns inga kända kontraindikationer.

### Varningar

Varningar som beskriver ett riskmoment vid en specifik åtgärd eller inställning av produkten finns i respektive avsnitt.



Se till att hjulen är låsta när brukaren sätter sig eller reser sig ur stolen. Risk för personskada.



Upphettad produkt kan orsaka brännskada.



Defekt produkt får inte användas. Risk för personskada.



Kontrollera användarens känslighet för trycksår före användning.



Klämrisk vid användning av bäcken.



Underlåtenhet att följa bruksanvisningen kan leda till personskada.

### Deklaration om överensstämmelse

Produkten uppfyller kraven i förordningen för medicintekniska produkter (EU) 2017/745.

Produkten är testad och uppfyller kraven enligt EN ISO 10993-1 och ISO 17966:2016.

### Förköpsinformation

Förköpsinformation hittar du under [www.etac.com](http://www.etac.com).

### Allvarligt tillbud

Om ett allvarligt tillbud inträffar i samband med användning av produkten ska det utan dröjsmål rapporteras till den lokala återförsäljaren och den behöriga nationella myndigheten. Den lokala återförsäljaren kommer att vidarebefordra informationen till tillverkaren.

### Specialanpassning

är allt som går utanför Manualens instruktioner och inställningar. Produkt specialanpassad av kund får ej behålla Etac:s CE märkning. Etac:s garanti upphör att gälla.

## Produktbeskrivning

Se Figur A

- A1.** Bult **A2.** Benstöd **A3.** Sits **A4.** Armstöd **A5.** Ryggklädsel **A6.** \*Artikelnummeretikett (ser.nr. tillverkningsdatum)  
**A7.** Produktetikett  
**A8.** Drivhjul **A9.** Brukarbroms  
**A10.** Huvudstöd

## Symboler, etiketter

Se figur B

### Symboler i manualen och på produkten:

- B1.** Varning, försiktighetsåtgärd eller begränsning.  
**B2.** Tänkvärda råd och tips. **B3.** Material för återvinning.  
**B4.** Detaljen/funktionen är låst och kan inte flyttas/justeras. **B5.** Detaljen/funktionen är olåst och kan flyttas/justeras. **B6.** Klicka på ikonerna eller skanna QR-koden för video. **B7.** Visar alternativ **1** av två möjliga. **B8.** Visar alternativ **2** av två möjliga.  
**B9.** Verktyg Torx. **B10.** Verktyg Insex. **B11.** Max brukarvikt (se teknisk data) **B12.** Läs brukarmanualen.  
**B13-B14.** Rengöring (se underhåll). **B15.** Låsta hjul.  
**B16.** Stå ej på fotstödet, tipprisk. **B17.** Sittställningen påverkar stabiliteten.

### Förklaring artikelnummeretikett:

- B18.** Produktnamn. **B19.** Produktbeskrivning.  
**B20.** Serienummer. **B21.** Artikelnummer. **B22.** CE-märkt  
**B23.** Medicinteknisk produkt **B24.** Tillverkningsdatum.  
**B25.** Streckkod enl GS1-128 GTIN-14 och serienummer.\*

\*Produktens tillverkningsdatum kan utläsas i den streckkod som finns på produkten. Under streckkoden står siffran 11 inom parentes. Sifferkombinationen efter denna parentes är tillverkningsdatumet.

## Tekniska data

Se figur C

## Handhavande


Se figur D


### Montering vid leverans

#### Förflyttning över tröskel:

- Enbart stol, sätt en fot på hjulfästet.  
 Med brukare, kör stolen baklänges.


#### Stillastående:

 Rikta hjulen framåt och aktivera bromsarna för att minska tipprisken när stolen används stillastående och vid överflyttning. Risk för personskada om produkten välter. **D8**

 Sitt inte på sitsens framkant. Risk för personskada om produkten välter.

- Lås alltid så många hjul som möjligt när stolen används stillastående.

#### Överflyttning:

 Rikta hjulen framåt och aktivera bromsarna för att minska tipprisken när stolen används stillastående och vid överflyttning. Risk för personskada om produkten välter.

- Gör en riskbedömning och dokumentera. Som vårdgivare är du ansvarig för brukarens säkerhet. Bedöms momentet som riskfyllt bör hjälpmedel användas.

## Inställningar

Se figur E

### Höjdinställning:

- Höjden kan regleras enkelt genom att bulten placeras i önskat läge. Se intervall under teknisk data. Kontrollera att båda sidor är lika inställda. **E1-E7**

- D1-D5** För hjälpmedel till manuell överflyttning, besök [www.etac.com](http://www.etac.com)

**D6**



Se till att hjulen är låsta när brukaren sätter sig eller reser sig ur stolen. Risk för personskada.

**D7**

- Lyft upp det armstöd som är i överflyttningens riktning. Utför överflyttningen. **D8-D14**

#### Armstöd:

- Armstöden är uppfällbara. **D13**

#### Fotstöd:

- Hjälparen kan lätt lyfta och vrida undan benstöden när brukaren ska sätta sig i eller resa sig ur stolen. Benstöden är avtagbara. **D14**

**D9**



Stå inte på fotplattformarna. Risk för personskada om produkten välter.

#### Tippfunktion:

- Hjälparen reglerar enkelt sittvinkeln genom att hålla in handtaget och tilta till önskat läge. Se till att hjulen är låsta om tippfunktionen används när brukaren sitter i stolen. **D15**



Använd inte stolen om höjdjusteringsbulten är olåst. Risk för personskada.

**Armstöd:**

Armstödens höjd och/eller bredden mellan armstöden kan justeras. Lossa skruven, vrid armstödet till önskat läge och återmontera skruven. Därefter, lossa och återmontera armstödsbrickan i rätt position. Swift Mobil Tilt-2 XL levereras med armstöden monterade i innersta läget (sittbredd 48 cm).

**E8**

För att kunna tippa sitsen i vinkel -5° - 30° montera gaskolv i läge A

**E9**

För att kunna tippa sitsen i vinkel 0° - 35° montera gaskolv i läge B

**E10****Fotstöd:**

Genom att flytta låstappen erhålles de olika höjdställningarna. Benstöden är höjdställbara i 6 lägen. Om brukarens fötter riskerar att halka bakåt rekommenderas hälband.

**E11****Brukarbroms****E12****Service och underhåll**

Rengör produkten med vanliga rengöringsmedel utan slipmedel (pH-värde mellan 5-9). Skölj och torka.

Desinficera produkten med 70% desinfektionssprit.

I övrigt är produkten underhållsfri.

Produkten och dess tillbehör tål rengöring i 85 °C i 3 minuter (om inget annat anges). Gäller vid rekonditionering.

Ingående material är beständiga mot vanliga desinfektionsmedel.

Följande ytbehandlingsmetoder har använts för att skydda mot korrosion:

Lackerade ytor = Pulverapplicerad polyester

Ej lackerade stålytor = Fe/Zn-Ni

5 års garanti mot fel i material och tillverkning.  
För villkor, se [www.etac.com](http://www.etac.com).

**Transport, förvaring och kassering****Förvaring**

Produkten ska förvaras inomhus på en torr plats med en temperatur över 5°C. Om produkten har lagrats en längre tid (mer än fyra månader) ska dess funktion kontrolleras av sakkunnig före användning.

Återvinns i enlighet med nationella bestämmelser.

Swift Mobil-2	Swift Mobil-2 XL	Swift Mobil 24"-2	Swift Mobil Tilt-2	Swift Mobil Tilt-2 XL
●	●	●	●	●
			●	●
●	●	●	●	●
	●			
●	●	●	●	●
●	●	●	●	●

Tillbehör	Se figur F					
		Swift Mobil-2	Swift Mobil-2 XL	Swift Mobil 24"-2	Swift Mobil Tilt-2	Swift Mobil Tilt-2 XL
F1. Ben- och vadstöd, vinkelreglerbara		<input type="checkbox"/>	<input type="checkbox"/>	<input type="checkbox"/>	<input type="checkbox"/>	<input type="checkbox"/>
F2. Fotplatta ben- och vadstöd		<input type="checkbox"/>	<input type="checkbox"/>	<input type="checkbox"/>	<input type="checkbox"/>	<input type="checkbox"/>
F3. Vinkelreglerbara fotplattor		<input type="checkbox"/>	<input type="checkbox"/>	<input type="checkbox"/>	<input type="checkbox"/>	<input type="checkbox"/>
F4. Amputationsbenstöd		<input type="checkbox"/>	<input type="checkbox"/>	<input type="checkbox"/>	<input type="checkbox"/>	<input type="checkbox"/>
F5. Bäckben		<input type="checkbox"/>	<input type="checkbox"/>	<input type="checkbox"/>	<input type="checkbox"/>	<input type="checkbox"/>
F6. Gejderfästen		<input type="checkbox"/>	<input type="checkbox"/>	<input type="checkbox"/>	<input type="checkbox"/>	<input type="checkbox"/>
F7. Tillsats för låg gejderupphängning		<input type="checkbox"/>	<input type="checkbox"/>	<input type="checkbox"/>	<input type="checkbox"/>	<input type="checkbox"/>
F8. Bäckengejder		<input type="checkbox"/>	<input type="checkbox"/>	<input type="checkbox"/>	<input type="checkbox"/>	<input type="checkbox"/>
F9. Hinkgejder		<input type="checkbox"/>	<input type="checkbox"/>	<input type="checkbox"/>	<input type="checkbox"/>	<input type="checkbox"/>
F10. Bäckben		<input type="checkbox"/>	<input type="checkbox"/>	<input type="checkbox"/>	<input type="checkbox"/>	<input type="checkbox"/>
F11. Lock med handtag		<input type="checkbox"/>	<input type="checkbox"/>	<input type="checkbox"/>	<input type="checkbox"/>	<input type="checkbox"/>
F12. Stänkskydd		<input type="checkbox"/>	<input type="checkbox"/>	<input type="checkbox"/>	<input type="checkbox"/>	<input type="checkbox"/>
F13. Mjuk komfortsits höjd 2 cm öppen baktill		<input type="checkbox"/>	<input type="checkbox"/>	<input type="checkbox"/>	<input type="checkbox"/>	<input type="checkbox"/>
F14. Mjuk komfortsits höjd 4 cm öppen baktill		<input type="checkbox"/>	<input type="checkbox"/>	<input type="checkbox"/>	<input type="checkbox"/>	<input type="checkbox"/>
F15. Komfortsits		<input type="checkbox"/>	<input type="checkbox"/>	<input type="checkbox"/>	<input type="checkbox"/>	<input type="checkbox"/>
F16. Mjuk Komfortsits		<input type="checkbox"/>	<input type="checkbox"/>	<input type="checkbox"/>	<input type="checkbox"/>	<input type="checkbox"/>
F17. Mjuk Komfortsits - smal öppning		<input type="checkbox"/>	<input type="checkbox"/>	<input type="checkbox"/>	<input type="checkbox"/>	<input type="checkbox"/>
F18. Mjukdyna - standardöppning		<input type="checkbox"/>	<input type="checkbox"/>	<input type="checkbox"/>	<input type="checkbox"/>	<input type="checkbox"/>
F19. Mjukdyna - oval öppning		<input type="checkbox"/>	<input type="checkbox"/>	<input type="checkbox"/>	<input type="checkbox"/>	<input type="checkbox"/>
F20. Sitslock		<input type="checkbox"/>	<input type="checkbox"/>	<input type="checkbox"/>	<input type="checkbox"/>	<input type="checkbox"/>
F21. Mjukrygg		<input type="checkbox"/>	<input type="checkbox"/>	<input type="checkbox"/>	<input type="checkbox"/>	<input type="checkbox"/>
F22. Komfortskal		<input type="checkbox"/>	<input type="checkbox"/>	<input type="checkbox"/>	<input type="checkbox"/>	<input type="checkbox"/>
F23. Armstödsdyna - par		<input type="checkbox"/>	<input type="checkbox"/>	<input type="checkbox"/>	<input type="checkbox"/>	<input type="checkbox"/>
F24. Bålstöd		<input type="checkbox"/>	<input type="checkbox"/>	<input type="checkbox"/>	<input type="checkbox"/>	<input type="checkbox"/>
F25. Bröst- och höftbälte		<input type="checkbox"/>	<input type="checkbox"/>	<input type="checkbox"/>	<input type="checkbox"/>	<input type="checkbox"/>

Tillbehör	Se figur F					
		Swift Mobil-2	Swift Mobil-2 XL	Swift Mobil 24"-2	Swift Mobil Tilt-2	Swift Mobil Tilt-2 XL
F26. Bröstbälte		<input type="checkbox"/>	<input type="checkbox"/>	<input type="checkbox"/>	<input type="checkbox"/>	<input type="checkbox"/>
F27. Höftbälte		<input type="checkbox"/>	<input type="checkbox"/>	<input type="checkbox"/>	<input type="checkbox"/>	<input type="checkbox"/>
F28. Tvärslå 605 mm		<input type="checkbox"/>	<input type="checkbox"/>	<input type="checkbox"/>	<input type="checkbox"/>	<input type="checkbox"/>
F28. Tvärslå 665 mm		<input type="checkbox"/>	<input type="checkbox"/>	<input type="checkbox"/>	<input type="checkbox"/>	<input type="checkbox"/>
F29. Tippskydd inkl.fäste		<input type="checkbox"/>	<input type="checkbox"/>	<input type="checkbox"/>	<input type="checkbox"/>	<input type="checkbox"/>
F30. Tippskydd exkl.fäste		<input type="checkbox"/>	<input type="checkbox"/>	<input type="checkbox"/>	<input type="checkbox"/>	<input type="checkbox"/>
F31. Tramprör		<input type="checkbox"/>	<input type="checkbox"/>	<input type="checkbox"/>	<input type="checkbox"/>	<input type="checkbox"/>
F32. Drivhjulssats		<input type="checkbox"/>	<input type="checkbox"/>	<input checked="" type="checkbox"/>	<input type="checkbox"/>	<input type="checkbox"/>
F33. Huvudstöd och fäste		<input type="checkbox"/>	<input type="checkbox"/>	<input type="checkbox"/>	<input checked="" type="checkbox"/>	<input checked="" type="checkbox"/>
F34. Hälband		<input type="checkbox"/>	<input type="checkbox"/>	<input type="checkbox"/>	<input checked="" type="checkbox"/>	<input checked="" type="checkbox"/>
F35. Hemiplegiarmstöd		<input type="checkbox"/>	<input type="checkbox"/>	<input type="checkbox"/>	<input type="checkbox"/>	<input type="checkbox"/>
F36. Armstödslås		<input type="checkbox"/>	<input type="checkbox"/>	<input type="checkbox"/>	<input type="checkbox"/>	<input type="checkbox"/>
F37. Breddad rygg		<input type="checkbox"/>	<input type="checkbox"/>	<input type="checkbox"/>	<input type="checkbox"/>	<input type="checkbox"/>
F38. Kort benstöd		<input type="checkbox"/>	<input type="checkbox"/>	<input type="checkbox"/>	<input type="checkbox"/>	<input type="checkbox"/>
F39. Vinklat benstöd		<input type="checkbox"/>	<input type="checkbox"/>	<input type="checkbox"/>	<input type="checkbox"/>	<input type="checkbox"/>
F40. Breddningssats benstöd		<input type="checkbox"/>	<input type="checkbox"/>	<input type="checkbox"/>	<input type="checkbox"/>	<input type="checkbox"/>
F41. Tippskydd fram		<input type="checkbox"/>	<input type="checkbox"/>	<input type="checkbox"/>	<input type="checkbox"/>	<input type="checkbox"/>
F42. Rygg Swift Mobil-2 upprätt		<input type="checkbox"/>	<input type="checkbox"/>	<input type="checkbox"/>	<input type="checkbox"/>	<input type="checkbox"/>
F43. Huvudstöd upprätt		<input type="checkbox"/>	<input type="checkbox"/>	<input type="checkbox"/>	<input type="checkbox"/>	<input type="checkbox"/>
F44. Överdrag ben- och vadstöd		<input type="checkbox"/>	<input type="checkbox"/>	<input type="checkbox"/>	<input type="checkbox"/>	<input type="checkbox"/>

## General

Thank you for choosing an Etac product. In order to avoid damage during assembly, handling and use, it is important to read this manual and save it for future reference. You can also find it at [www.etac.com](http://www.etac.com). You can select your language via the "International" and "Local websites" link. Here you will also find other product documentation, such as prescriber information, pre purchase guide, and reconditioning instructions.

In the manual, the user is the person sitting in the chair. The carer is the person helping the user.

Item list: ● = Applies to, ○ = Accessories

See the item list on the right which displays the information applicable to each product.



The images which are referred to on each page are found at the start of the manual (pages 3 to 12). See Figures A to F for the corresponding text.

### Device description

The Swift Mobil-2 family is a range of mobile shower commode chairs whereof Swift Mobil-2 and Swift Mobil Tilt-2 are assistant propelled and Swift Mobil 24"-2 can be propelled by the user. The devices can be adapted to specific user's needs through several adjustments and accessories.

### Intended purpose

Swift Mobil-2, Swift Mobil-2 XL, Swift Mobil 24"-2, Swift Mobil Tilt-2 and Swift Mobil Tilt-2 XL (hereafter also referred to as "the device" or "the product"), are medical devices intended for alleviation of or compensation for a functional impairment due to an injury or disability. The device is designed to be used when performing hygiene tasks in the shower, at a sink, or over the toilet, as well as for transfers to and from the hygiene room.

### Intended user group

The user group for the device is based on the individual's functional ability and not on a specific diagnosis, health condition or age. They are intended for individuals with a height of 146 cm or more, or a mass of 40 kg or more.

Secondary users of the device are caregivers providing assistance and clinicians/technicians who set up the device.

### Intended environment

The device is intended for indoor use at home environments or institutions and is suitable for use in bathrooms, but not swimming pools or similar corrosive environments.

### Intended application

The device is intended for short-term and long-term use and can be applied several times per day.

The device is intended for use with intact skin. The device is intended for refurbishment and reuse.

### Expected service life

The expected service life is 10 years. For complete information regarding the service life of the device, see [www.etac.com](http://www.etac.com).

### Indications

Indication for use is disability, including, but not limited to, an individual with physical disabilities who needs backrest and/or armrests to maintain a sitting position and assistance with transfers to/from the chair.

### Contra indications:

There are no known contraindications.

### Warnings

Warnings describing a risk element for a specific action or setting of the device can be found in the relevant section.



Make sure the castors are locked when the user sits down or gets up from the chair. Risk of injury.



A defective device must not be used. Risk of injury.



Check user sensitiveness for pressure ulcer before use



A heated device can cause burns



Body parts may get pinched while applying or removing the pan.



Ignoring the instructions for use may result in injury.

### Declaration of conformity

The device meets the requirements of the Medical Device Regulation (EU) 2017/745.

The device is tested and meets the requirements of the EN ISO 10993-1 and ISO 17966:2016.

### Pre-purchase information

Pre-purchase information can be found at [www.etac.com](http://www.etac.com).

### Adverse event

In case of an adverse event occurred in relation to use of the device, it must be reported to your local dealer and the national competent authority in a timely manner. The local dealer will forward information to the manufacturer.

### Customization

is everything that goes beyond the manual's instructions and settings. Device specially adapted by the customer must not retain Etac's CE marking. Etac's warranty expires.

## Device description

See figure A

**A1.** Bolt **A2.** Leg support **A3.** Seat **A4.** Arm support upholstery **A5.** Back support **A6.** Item no label (ser.no. manufacturing date) **A7.** Product label

**A8.** Rear wheel **A9.** User brake

**A10.** Head support

## Symbols, labels

See figure B

### Symbols in the manual and on the device:

**B1.** Warning, precaution or limitation. **B2.** Useful advise and tips. **B3.** Material for recycling. **B4.** The part/function is locked and can not be moved/adjusted. **B5.** The part/function is unlocked and can be moved/adjusted. **B6.** Click on the icon or scan the QR code for video. **B7.** Showing option **1** of two possible options. **B8.** Showing option **2** of two possible options. **B9.** Tool Torx. **B10.** Tool Allen key. **B11.** Max user weight (see technical data). **B12.** Read instructions for use. **B13-B14.** Cleaning (see service and maintenance). **B15.** Locked wheels. **B16.** Do not stand on the foot support, risk of tipping. **B17.** Seating position affects the stability.

### Information on item no label:

**B18.** Product name. **B19.** Product description. **B20.** Serial number. **B21.** Item number. **B22.** CE marked **B23.** Medical device **B24.** Production date. **B25.** Bar code acc. to GS1-128 GTIN-14 and serial no.\*

\*The device's date of manufacture can be read from the barcode on the device. The number **11** is shown below the barcode in brackets. The number combination after these brackets is the date of manufacture.

## Technical data

See figure C

## Handling

See figure D

### Installation upon delivery

#### Transfer over a threshold:

Chair only, push down on the wheel attachment.

With occupant, pull the chair backwards.

#### In stationary position:



Point the castors forward and activate the brakes to reduce the risk of tipping when the chair is used stationary and when transferring. Risk of injury if the device tips over.

**D8**



Do not sit on the front edge of the seat. Risk of injury if the device tips over.

Always lock as many castors as possible when the chair is to be used in a stationary position.

#### Transferring:



Point the castors forward and activate the brakes to reduce the risk of tipping when the chair is used stationary and when transferring. Risk of injury if the device tips over.

Assess the risks and take notes. You as a carer are responsible for the safety of the user. Aids should be used if the transfer is deemed as risky. Visit [www.etac.com](http://www.etac.com) for manual transfer aids.

**D1-D5**



Make sure the castors are locked when the user sits down or gets up from the chair. Risk of injury.

**D6**

Fold up the armsupport on the transfer side of the chair.

**D7**

Carry out the transfer.

**D8-D14**

#### Arm supports:

The arm supports are foldable.

**D13**

#### Foot supports:

The assistant can easily raise and swivel the leg supports to the side for the user to sit down in or get up out of the chair. The foot supports are detachable.

**D14**



Do not stand on the foot plates. Risk of injury if the device tips over.

**D9**

#### Tilt function:

The assistant can adjust the sitting angle with ease by holding in the handle and tilting to the required position. Make sure that the wheels are locked if the tilt function is used when the user is sitting in the chair.

**D15**

**Adjustment** See figure E

**Height adjustment:**

The height is easily adjusted by inserting the bolt in the required position. See distances in the technical data section. Check that both sides have been adjusted to the same height.



Do not use the chair if the height adjustment bolt is unlocked. Risk of injury.

**E1-E7**

**Arm supports:**

The height of the arm supports and/or width between the arm supports can be adjusted. Loosen the screws, twist the support to the desired position and retighten the screws. Then loosen and refit the arm support plate in the correct position. Swift Mobil Tilt-2 XL is delivered with the arm supports mounted in the most inward position (seat width 48 cm).

**E8**

Fit the gas piston in position A to tilt the seat at angles from -5° to 30°

**E9**

Fit the gas piston in position B to tilt the seat at angles from 0° to 35°

**E10**

**Foot support:**

Various height adjustment options are available by moving the locking pin. The leg supports have 6 different height settings. If the user's feet are at risk of slipping backwards, heel straps are recommended.

**E11**

**User brake**

**E12**

**Service and maintenance**

Clean the device using a standard non-abrasive cleaning agent (pH between 5 and 9). Rinse and dry. Disinfect the device with 70% disinfectant solution. The device requires no other maintenance. The device and its accessories can be safely cleaned at 85°C for 3 minutes (unless otherwise stated). This applies to reconditioning. Constituent materials are resistant to common disinfectants.

The following surface treatment methods have been used to protect against corrosion:  
 Lacquered surfaces = Polyester powder coating  
 Non-lacquered steel surfaces = Fe/Zn-Ni  
 5-year guarantee against material and manufacturing defects. For terms and conditions, see [www.etac.com](http://www.etac.com).

**Transport, storage and disposal**

**Storage**

The device should be stored indoors in a dry place at a temperature above 5°C. If the device has been stored for a long time (more than four months), its function must be checked by an expert before use.

To be recycled according to national regulations.

Swift Mobil-2	Swift Mobil-2 XL	Swift Mobil 24"-2	Swift Mobil Tilt-2	Swift Mobil Tilt-2 XL
			●	●
●	●	●	●	●
●	●	●	●	●
		●		
●	●	●	●	●
●	●	●	●	●

Accessories	See figure F					
		Swift Mobil-2	Swift Mobil-2 XL	Swift Mobil 24"-2	Swift Mobil Tilt-2	Swift Mobil Tilt-2 XL
F1. Leg and calf support, angle-variable		<input type="checkbox"/>	<input type="checkbox"/>	<input type="checkbox"/>	<input type="checkbox"/>	<input type="checkbox"/>
F2. Foot support		<input type="checkbox"/>	<input type="checkbox"/>	<input type="checkbox"/>	<input type="checkbox"/>	<input type="checkbox"/>
F3. Angle adj. foot support		<input type="checkbox"/>	<input type="checkbox"/>	<input type="checkbox"/>	<input type="checkbox"/>	<input type="checkbox"/>
F4. Amputee leg support		<input type="checkbox"/>	<input type="checkbox"/>	<input type="checkbox"/>	<input type="checkbox"/>	<input type="checkbox"/>
F5. Commode pan		<input type="checkbox"/>	<input type="checkbox"/>	<input type="checkbox"/>	<input type="checkbox"/>	<input type="checkbox"/>
F6. Pan-holder attachments		<input type="checkbox"/>	<input type="checkbox"/>	<input type="checkbox"/>	<input type="checkbox"/>	<input type="checkbox"/>
F7. Attachments for low pan-holder mounting		<input type="checkbox"/>	<input type="checkbox"/>	<input type="checkbox"/>	<input type="checkbox"/>	<input type="checkbox"/>
F8. Commode pan holders		<input type="checkbox"/>	<input type="checkbox"/>	<input type="checkbox"/>	<input type="checkbox"/>	<input type="checkbox"/>
F9. Bucket holders		<input type="checkbox"/>	<input type="checkbox"/>	<input type="checkbox"/>	<input type="checkbox"/>	<input type="checkbox"/>
F10. Pan		<input type="checkbox"/>	<input type="checkbox"/>	<input type="checkbox"/>	<input type="checkbox"/>	<input type="checkbox"/>
F11. Lid with handle		<input type="checkbox"/>	<input type="checkbox"/>	<input type="checkbox"/>	<input type="checkbox"/>	<input type="checkbox"/>
F12. Splash guard		<input type="checkbox"/>	<input type="checkbox"/>	<input type="checkbox"/>	<input type="checkbox"/>	<input type="checkbox"/>
F13. Soft Comfort seat, 2 cm high, open at back		<input type="checkbox"/>	<input type="checkbox"/>	<input type="checkbox"/>	<input type="checkbox"/>	<input type="checkbox"/>
F14. Soft Comfort seat, 4 cm high, open at back		<input type="checkbox"/>	<input type="checkbox"/>	<input type="checkbox"/>	<input type="checkbox"/>	<input type="checkbox"/>
F15. Comfort seat		<input type="checkbox"/>	<input type="checkbox"/>	<input type="checkbox"/>	<input type="checkbox"/>	<input type="checkbox"/>
F16. Soft Comfort seat		<input type="checkbox"/>	<input type="checkbox"/>	<input type="checkbox"/>	<input type="checkbox"/>	<input type="checkbox"/>
F17. Soft Comfort seat - narrow opening		<input type="checkbox"/>	<input type="checkbox"/>	<input type="checkbox"/>	<input type="checkbox"/>	<input type="checkbox"/>
F18. Soft cushion - standard opening		<input type="checkbox"/>	<input type="checkbox"/>	<input type="checkbox"/>	<input type="checkbox"/>	<input type="checkbox"/>
F19. Soft cushion - oval opening		<input type="checkbox"/>	<input type="checkbox"/>	<input type="checkbox"/>	<input type="checkbox"/>	<input type="checkbox"/>
F20. Seat cover		<input type="checkbox"/>	<input type="checkbox"/>	<input type="checkbox"/>	<input type="checkbox"/>	<input type="checkbox"/>
F21. Soft back pad		<input type="checkbox"/>	<input type="checkbox"/>	<input type="checkbox"/>	<input type="checkbox"/>	<input type="checkbox"/>
F22. Comfort padding		<input type="checkbox"/>	<input type="checkbox"/>	<input type="checkbox"/>	<input type="checkbox"/>	<input type="checkbox"/>
F23. Arm support cushion, pair		<input type="checkbox"/>	<input type="checkbox"/>	<input type="checkbox"/>	<input type="checkbox"/>	<input type="checkbox"/>
F24. Trunk support		<input type="checkbox"/>	<input type="checkbox"/>	<input type="checkbox"/>	<input type="checkbox"/>	<input type="checkbox"/>
F25. Chest and hip positioning belts		<input type="checkbox"/>	<input type="checkbox"/>	<input type="checkbox"/>	<input type="checkbox"/>	<input type="checkbox"/>

Accessories	See figure F					
		Swift Mobil-2	Swift Mobil-2 XL	Swift Mobil 24"-2	Swift Mobil Tilt-2	Swift Mobil Tilt-2 XL
F26. Chest belt		<input type="checkbox"/>	<input type="checkbox"/>	<input type="checkbox"/>	<input type="checkbox"/>	<input type="checkbox"/>
F27. Positioning belt		<input type="checkbox"/>	<input type="checkbox"/>	<input type="checkbox"/>	<input type="checkbox"/>	<input type="checkbox"/>
F28. Crossbar 605 mm		<input type="checkbox"/>	<input type="checkbox"/>	<input type="checkbox"/>	<input type="checkbox"/>	<input type="checkbox"/>
F28. Crossbar 665 mm		<input type="checkbox"/>	<input type="checkbox"/>	<input type="checkbox"/>	<input type="checkbox"/>	<input type="checkbox"/>
F29. Anti-tip stabilisers including bracket		<input type="checkbox"/>	<input type="checkbox"/>	<input type="checkbox"/>	<input type="checkbox"/>	<input type="checkbox"/>
F30. Anti-tip stabilisers excluding bracket		<input type="checkbox"/>	<input type="checkbox"/>	<input type="checkbox"/>	<input type="checkbox"/>	<input type="checkbox"/>
F31. Tilter		<input type="checkbox"/>	<input type="checkbox"/>	<input type="checkbox"/>	<input type="checkbox"/>	<input type="checkbox"/>
F32. Rear wheel kit		<input type="checkbox"/>	<input type="checkbox"/>	<input checked="" type="checkbox"/>	<input type="checkbox"/>	<input type="checkbox"/>
F33. Head support and bracket		<input type="checkbox"/>	<input type="checkbox"/>	<input type="checkbox"/>	<input checked="" type="checkbox"/>	<input checked="" type="checkbox"/>
F34. Heel straps		<input type="checkbox"/>	<input type="checkbox"/>	<input type="checkbox"/>	<input checked="" type="checkbox"/>	<input checked="" type="checkbox"/>
F35. Hemiplegic arm support		<input type="checkbox"/>	<input type="checkbox"/>	<input type="checkbox"/>	<input type="checkbox"/>	<input type="checkbox"/>
F36. Arm support lock		<input type="checkbox"/>	<input type="checkbox"/>	<input type="checkbox"/>	<input type="checkbox"/>	<input type="checkbox"/>
F37. Extended back support		<input type="checkbox"/>	<input type="checkbox"/>	<input type="checkbox"/>	<input type="checkbox"/>	<input type="checkbox"/>
F38. Short leg support		<input type="checkbox"/>	<input type="checkbox"/>	<input type="checkbox"/>	<input type="checkbox"/>	<input type="checkbox"/>
F39. Angled leg support		<input type="checkbox"/>	<input type="checkbox"/>	<input type="checkbox"/>	<input type="checkbox"/>	<input type="checkbox"/>
F40. Widening kit for leg support		<input type="checkbox"/>	<input type="checkbox"/>	<input type="checkbox"/>	<input type="checkbox"/>	<input type="checkbox"/>
F41. Anti tip front		<input type="checkbox"/>	<input type="checkbox"/>	<input type="checkbox"/>	<input type="checkbox"/>	<input type="checkbox"/>
F42. Back Swift Mobil-2, upright		<input type="checkbox"/>	<input type="checkbox"/>	<input type="checkbox"/>	<input type="checkbox"/>	<input type="checkbox"/>
F43. Head support upright		<input type="checkbox"/>	<input type="checkbox"/>	<input type="checkbox"/>	<input type="checkbox"/>	<input type="checkbox"/>
F44. Cover leg- and calf support		<input type="checkbox"/>	<input type="checkbox"/>	<input type="checkbox"/>	<input type="checkbox"/>	<input type="checkbox"/>